



Albano Software

www.albanosoftware.it
E-mail info@albanosoftware.it
Cell. 3389713997

INSTALLAZIONE PROGRAMMA

DentistiX

Gestione studio dentistico

Tipo di documento:
Manuale di installazione
Del 04/01/2020
protocollo:

Titolo del documento
Installazione programma
DentistiX

Rev. 01

pag. 1/7



CENNI SUL PROGRAMMA

DentistiX è' un software gestionale che consente di eseguire:

- prima nota cassa, banca
- gestione archivi
- gestione articoli e prestazioni
- fatture, note di credito, preventivi
- scadenziario clienti e fornitori
- stampe personalizzabili
- gestione dello storico
- creazione e stampe di etichette adesive
- help documentato
- funzionamento in rete fino a circa 10 PC

REQUISITI MINIMI DEL PC

Pentium III 1000 Mhz

Spazio minimo libero su HD 300 MB

Ram 1000 MB

Scheda video 500 MB

Scheda audio 32 MB

Sistemi Operativi: Windows Vista, Windows 7, Windows 8, Windows 10.

CONDIZIONI NECESSARIE

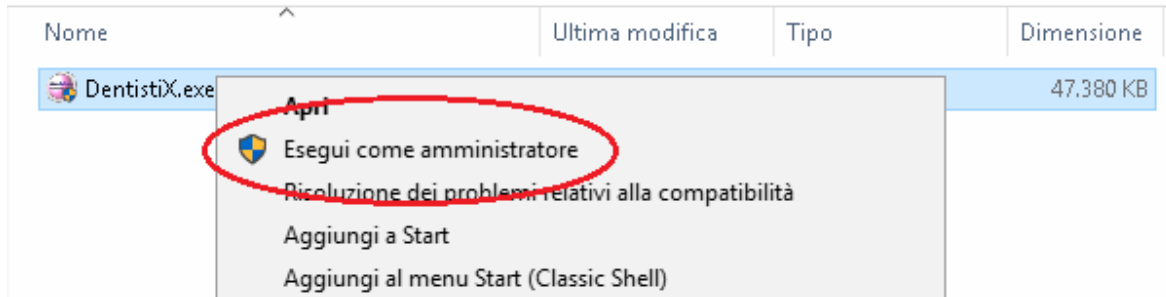
Per il funzionamento del programma occorre che:

- sia installata una stampante



INSTALLAZIONE

Lanciare il programma Setup.exe per l'installazione con i permessi di amministratore (Esegui come amministratore) utilizzando il pulsante destro del mouse



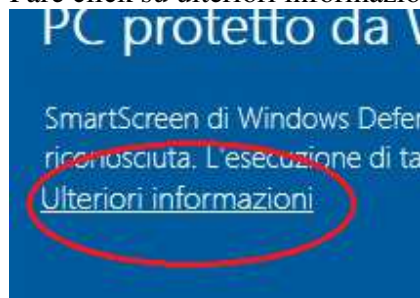


Sicurezza Windows

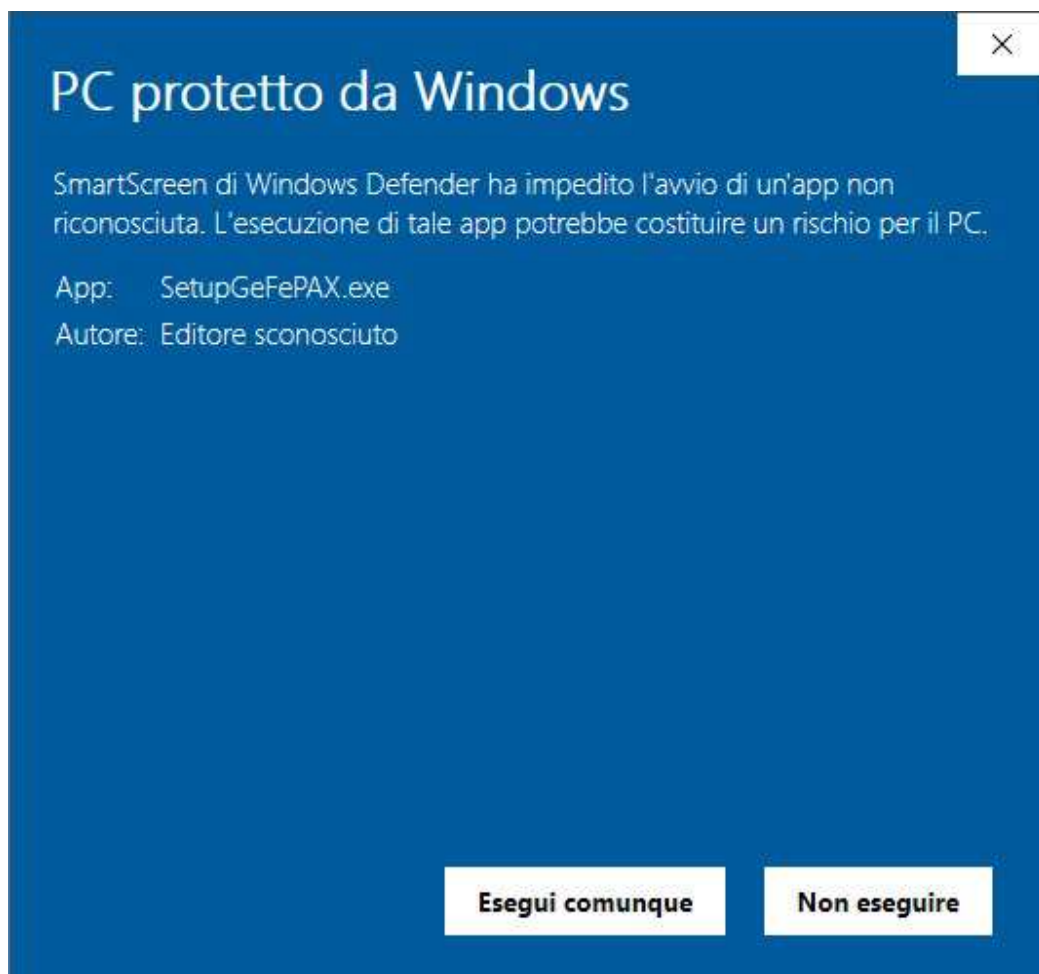
Per proseguire con l'installazione del software verrà visualizzata una finestra che sconsiglierebbe l'installazione del programma.



Fare click su ulteriori informazioni



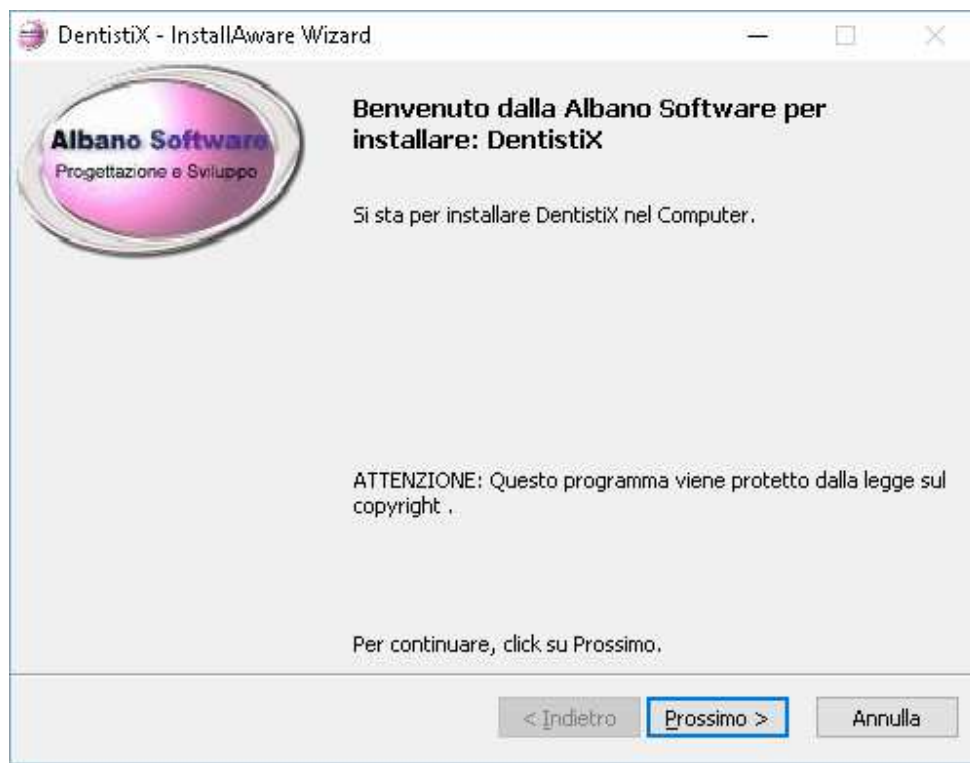
A questo punto comparirà in basso a destra il pulsante Esegui comunque.



Fare click su esegui comunque e proseguire.



appare la seguente figura



Selezionare Avanti se non si desidera cambiare la posizione della cartella d'installazione.

E' consigliata l'installazione in c:\Dentistix

Alla fine sul Desktop ci sarà una icona con l'immagine del programma



I files del programma installato sono visibili nella cartella DentistiX che generalmente risiedono nel percorso C:\DentistiX\



Antivirus

Qualora un antivirus fosse troppo intrusivo e bloccasse continuamente il programma di stampa o altri sottoprogrammi inclusi all'interno del software (Esportazioni, stampe, altro) si potrà escludere il programma o l'intera cartella di lavoro dove installato il software dalle azioni dell'antivirus. Ogni antivirus procede nella propria maniera. Utilizzare la documentazione ufficiale del proprio prodotto.